Запуск компрессора Ceccato 30...90 кВт

1. Проверить серийный номер

2. Удалить поролон из электрошкафа

3. Прочитать инструкцию

4. Открутить транспортировочные болты



5. Удалить поролон (1)

6. Удалить поролон (2)



7. Снять транспортные крепления (1)

8. Снять транспортные крепления (2)

Запуск компрессора Ceccato 30...90 кВт

9. Снять транспортные крепления (3)



10. Снять транспортные крепления (4)



11. Проверить уставку F21 (1)

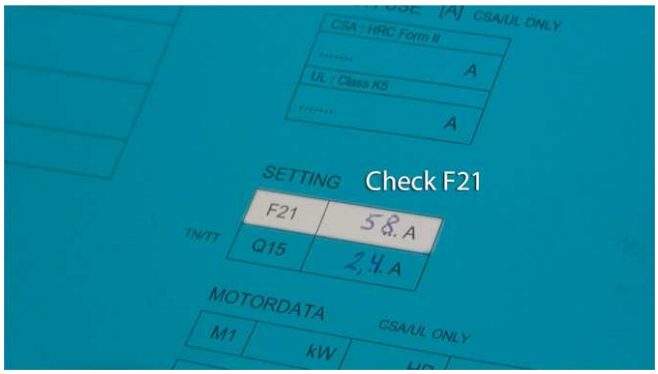

12. Проверить уставку F21 (2)



13. Проверить уставку F21 (3)

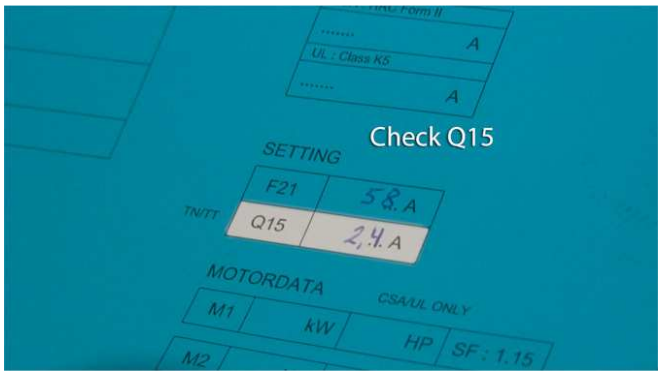

14. Контроль уставки реле мотора Q15



15. Контроль уставки реле мотора Q15

16. Смонтировать кабельный ввод

Запуск компрессора Ceccato 30...90 кВт

17. Вставить силовой кабель

18. Подсоединить заземление

19. Вставить силовой кабель

20. Подсоединить заземление

21. Затянуть с моментом затяжки в соответствие с инструкцией



22. Проверить фиксацию проводов, потянув с небольшим усилием

23. Вытянуть силовой кабель

24. Проверить фиксацию всех шлангов

Запуск компрессора Ceccato 30...90 кВт

25. Проверить фиксацию всех шлангов

26. Проверить фиксацию фильтра

27. Проверить фиксацию всех шлангов



28. Проверить уровень масла

29. Закрыть электрошкаф и включить питание. Нет ошибок



30. Проверить направление вращения 2-х секундным включением

31. Проверить вращение вентилятора

32. Закрыть все панели